

# TERRAZAS grupo centrocibic



ZENLINE  
*terrazas*



# INDICE

## PÉRGOLAS

PÉRGOLA BIOCLIMÁTICA ZEN 395

PÉRGOLA BIOCLIMÁTICA ZEN 450

PÉRGOLA BIOCLIMÁTICA ZEN 602

## TECHOS

TECHO MÓVIL SLIDING

TECHO RETRACTIL MOVIL-TOP

TECHO SOLAR ECOSUN

## PARED MÓVIL

ZEN VERTICAL

CORTINA ZEN 61

CORTINA STANDARD

CORTINA BASIC PRO

ZEN HSW BB

ZEN HSW PP

## TARIMAS

TARIMA TÉCNICA SUELO

TARIMA TÉCNICA VERTICAL

PÉRGOLAS

Bioclimática  
**ZEN395**  
Lamas paralelas



# Bioclimática ZEN395 Lamas paralelas

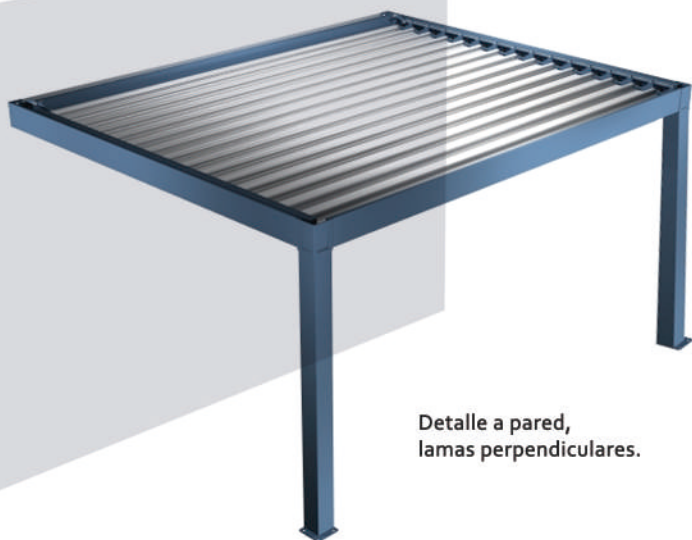
## Para todas las estaciones

La pérgola de aluminio con lamas orientables ZEN395 se adapta a sus deseos y necesidades.

En posición cerrada, sus lamas permiten protegerse del mal tiempo o protegerse completamente del sol.

Dependiendo de la orientación, se beneficia de la ventilación natural que ofrece el espacio entre las lamas y puede orientarlas para aprovechar más o menos los rayos del sol.


Ya sea que haga fresco en verano o que deje pasar la luz en pleno invierno, la pérgola orientable es la solución para su exterior.



Detalle a pared,  
lamas perpendiculares.



Detalle esquina




Detalle lamas

### OPCIONES DISPONIBLES



Sensor de viento  
y sensor de lluvia



Iluminación cinta  
LED con dimmer en  
los 3 lados



Calefacción por  
infrarrojos + música  
(color blanco o gris)



Nuevo diseño con estructura horizontal.

Opción de iluminación LED.

Maniobra manual o motorizada.

Regulación del flujo de luz solar parcial o total.

Instalación rápida y fácil de las lamas mediante sistema de "clip".

Protege de la lluvia.

Sistema de evacuación de agua por los postes.




### MEDIDAS

Salida/proyección: 4 metros

Ancho: 4m. por módulo

Área protegida: 16m<sup>2</sup>

Altura: 2.50 mts. máximo



Bioclimática  
**ZEN 450**  
Paralela, isla perpendicular



# Bioclimática ZEN450

Paralela, isla  
perpendicular

## Protección, elegancia y robustez

La comodidad, la protección y la facilidad de uso caracterizan la pérgola ZEN450.

Durante todo el año ofrece una comodidad sin igual.

Perfiles de aluminio tan elegantes como robustos, lamas que estructuran el espacio... su exterior como a usted le gusta.


¿Una ventaja adicional? Versatilidad ante el mal tiempo.



VER VIDEO



La pérgola HORIZON II está equipada con un pistón eléctrico, robusto y silencioso. Permite la apertura de las lamas para que ajuste al máximo el sol de su terraza.



Lamas paralelas (AV 4.50m x L 4m)



Modular (AV 4.50m x L 8m a ∞ m)



Lamas perpendiculares (AV 4m x L 4.50m)




Isla (4 a 7m x 4.50m)

### OPCIONES DISPONIBLES




Sensor de viento y sensor de lluvia



Iluminación cinta LED con dimmer en los 3 lados



Calefacción por infrarrojos + música (color blanco o gris)



Almuerce cómodamente protegido de los rayos del sol o incluso del mal tiempo. Relájese debajo de su pérgola bioclimática ajustando la orientación de las lamas a la intensidad de luz deseada.

#### ALUMINIO 100% reciclable

Nuestra nueva aleación contiene más silicio, hierro, cobre y magnesio, lo que le da una mejor resistencia a la flexión.

#### CALIDAD Pruebas y seguimiento

Diseñado para garantizar la robustez y la estética de un producto de aluminio,



### MEDIDAS


#### PARALELA O PERPENDICULAR

Proyección: 4,50m máx (4,00m perpendicular)  
Ancho: 4m por módulo (4,50 perpendicular)  
Altura: 3,00m máximo

#### PARALELA O PERPENDICULAR

Salida/proyección: 4,50m máx  
Ancho: 4m por módulo 7m máx  
Altura: 2,50m

Bioclimática  
**ZEN 602**  
Paralela, isla  
perpendicular





# Bioclimática ZEN 602

Paralela, isla  
perpendicular

## Comodidad y compañía bajo su pérgola


Los robustos perfiles de aluminio y el diseño de la pérgola ZEN 602 permiten alcanzar dimensiones XXL ...

Su exterior es como le gusta. ¿La ventaja adicional? Su doble pistón para una rápida apertura.

Bajo la pérgola ZEN 602, disfrutará de momentos en compañía sin preocuparse del mal tiempo.




La pérgola ZEN 602 está equipada con dos pistones eléctricos, robustos y silenciosos. Permiten la apertura de las lamas para que ajuste al máximo el sol de su terraza.




Lamas paralelas (AV 6m x L 4,50m)



Modular (AV 6m x L ∞ m)



Lamas perpendiculares (AV 4,50m x L 6m)




Isla (4 a 7m x 4,50m)

### OPCIONES DISPONIBLES




Sensor de viento  
y sensor de lluvia



Iluminación cinta  
LED con dimmer en  
los 3 lados



Calefacción por  
infrarrojos + música  
(color blanco o gris)



Para todas esas ocasiones en las que desea disfrutar de un momento sin depender del tiempo, la pérgola ZEN 602 ofrece la tranquilidad que busca.

#### ALUMINIO 100% reciclable

Nuestra nueva aleación contiene más silicio, hierro, cobre y magnesio, lo que le da una mejor resistencia a la flexión.

#### CALIDAD Pruebas y seguimiento

Diseñado para garantizar la robustez y la estética de un producto de aluminio,



### MEDIDAS

#### PARALELA O PERPENDICULAR

Proyección: 6m máx (4,50m en perpendicular)  
Ancho: 4,5m por módulo (6m en perpendicular)  
Altura: 3,00m máximo


#### ISLA

Salida/proyección: 6m máx  
Ancho: 4,5m  
Altura: 2,50m

TECHOS



Techo móvil  
SLIDING



# Techo móvil SLIDING

## acristalia

### La solución ideal para crear nuevos espacios

El Techo Móvil Serie Sliding es el resultado del estudio de las necesidades de clientes que desean cerrar una estancia exterior sin renunciar a la visión panorámica.

Además, se posibilita la inclusión de sistemas de automatismos como el sensor de lluvia o viento.

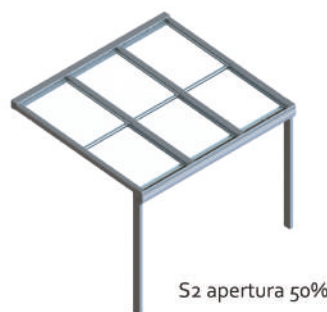


VER VIDEO

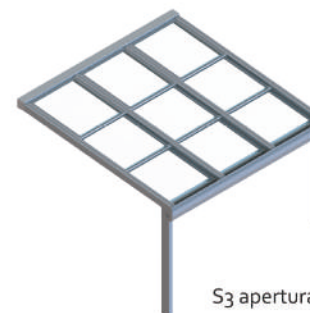


#### CARACTERÍSTICAS

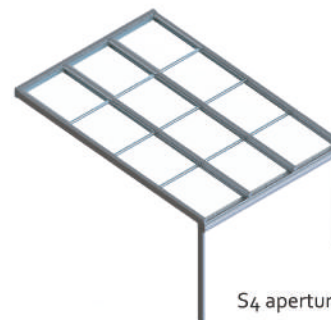
- 1 Motorización completamente integrada en el sistema.
- 2 El diseño de las vigas permite la integración de sistemas de toldos de palillería sin guías adicionales.
- 3 Diseño de paneles antiestancamiento de agua.
- 4 La instalación del sistema puede hacerse por completo desde el interior garantizando sencillez y seguridad en la instalación.
- 5 Posibilidad de sistemas de automatismos como sensor lluvia o viento que permiten el accionamiento automático del sistema.
- 6 Posibilidad de integración LED.



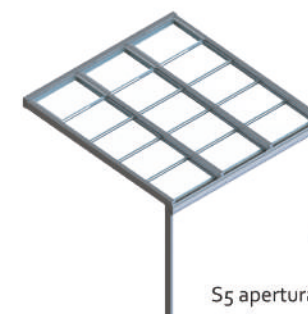
S2 apertura 50%



S3 apertura 67%



S4 apertura 75%



S5 apertura 80%



El diseño de la Serie Sliding también ha sido pensado para la integración de más accesorios que complementan al producto.

Las vigas del techo han sido diseñadas de tal forma que permiten la instalación de toldo de palillería sin tener que usar guías adicionales, pero también es posible añadir toldo de veranda con una mínima y fina perfilera sobre el techo.

Por último, también es posible integrar iluminación LED en el interior.

#### ALUMINIO MARCADO CE

Aluminio con marcado CE según marca el nuevo reglamento europeo de productos de construcción (UE) 305/2011 y la norma armonizada UNE-EN-15088:2006: productos de aluminio y aleaciones de aluminio para aplicaciones estructurales.

Además, cumple con normas de calidad para el tratamiento superficial de los perfiles (qualicoat, qualanod, qualideco).

Techo retráctil  
**MOVIL-TOP**



# Techo retráctil MOVIL-TOP

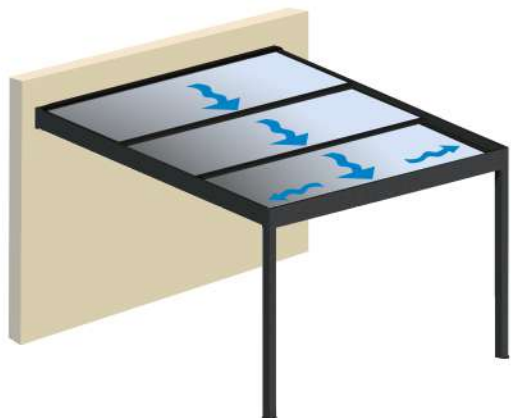
## Protección en todas las estaciones

El techo MOVIL-TOP le permitirá tener un espacio para el almuerzo o la cena mientras hace mal tiempo afuera. Su estructura permite sombrear la superficie que prefiera.

Situado en la entrada de su casa, dará la bienvenida a sus invitados con elegancia.



VER VIDEO



Sistema de drenaje lateral de agua.  
La canaleta en la barra del primer panel dirige el agua hacia los perfiles laterales de los mismos paneles abiertos



Apertura de 2 paneles 2/3



Apertura intermedia 1 panel 1/3



Cierre total



LED

- Número de tiras LED modulares (1 tira, 3 lados en total)
- Control remoto centralizado de LED



Verdadero refugio de usos múltiples, será perfecto para resguardar su coche o terraza.

Hasta 6 metros sin un poste, con capacidad para dos coches.


Evacuación del agua desde el interior de las vigas, desafía a los cambios meteorológicos y permanece elegante con su estructura de aluminio.

Sus paneles sándwich aislantes de aluminio proporcionan un aislamiento térmico y acústico de alto rendimiento.

## SISTEMA DE MOTORIZACIÓN DE PLACAS.



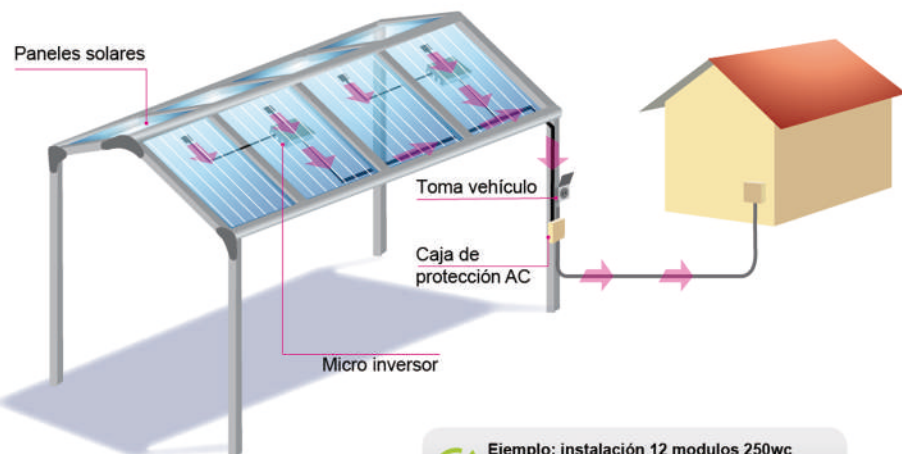
Techo solar  
**ECOSUN**




# Techo solar ECOSUN

## Protégete del sol beneficiándote de su energía

La pérgola solar produce una energía muy útil con total autonomía gracias a sus paneles fotovoltaicos. Adaptándose perfectamente a la arquitectura tradicional o moderna.



 Ejemplo: instalación 12 módulos 250wc  
Orientación al Sur  
Producción anual estimada : **3556kWh/año**

### MODELOS DISPONIBLES

Nuestra gama ofrece 3 modelos que se adaptan a las necesidades específicas de cada cliente.

- Diseño moderno y refinado.
- Estructura 100% aluminio.
- Modular
- Instalación solo en paisaje - Para paneles enmarcados
- Orientación 30°
- Elección de acabado: crudo o lacado




Techo solar isla



Techo solar a pared



Techo solar Carport



### Reduce el consumo en el hogar

La pérgola está conectada a la red eléctrica de la casa para reducir el consumo durante el día o para usar en el jardín (cortacésped, aspiradora, herramientas de jardín, etc.).

Y si tiene un vehículo eléctrico, la pérgola solar es el refugio ideal para recargarlo. Junto a la fachada de su casa o como isla, la distancia máxima entre dos postes es de 4.00 metros.

### CARACTERÍSTICAS PRINCIPALES

- Generación autónoma (autoconsumo).
- Conexión a la red eléctrica del hábitat para reducir el consumo en el día o reventa.
- Carga ideal para vehículo eléctrico.
- Refugio polivalente: coche, terraza y jardín.
- Inclinación fácilmente adaptable gracias a los perfiles pivotes altos y bajos.
- Estructura adaptada a los paneles enmarcados.

PAREDES  
MÓVILES  
VIDRIO



Sistema  
ZENVERTICAL





# Sistema ZEN VERTICAL

## El sistema de paneles móviles verticales con aislamiento térmico.

El Sistema de Paneles móviles vertical con Aislamiento Térmico de la marca ZENLINE está diseñada para grandes huecos, nos permite tener vistas panorámicas y sin obstáculos, permitiendo la máxima apertura.

Una pared de vidrio desaparece, su deslizamiento hacia abajo, sin ocupar espacio adicional.

Sistema motorizado, se puede controlar con control remoto y domótica, múltiples posibilidades de apertura y herrajes de acero inoxidable con bajo mantenimiento,



Ver video

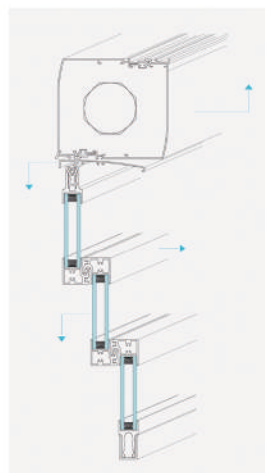
2 Paneles móviles + 1 fijo

2 Paneles móviles + pared (ocultación)

1 Panel móvil + 1 fijo

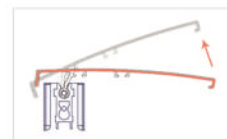
**Sistema motorizado**

Sistema totalmente motorizado, opción 2 motores, motor ZENLINE y motor SOMFY.



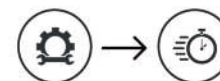
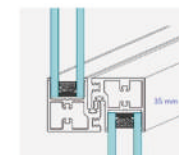
### Perfil antipinzamiento

Perfil diseñado en exclusiva para evitar accidentes,



### Perfiles minimalistas

Perfiles minimalista con secciones reducidas de 35 mm. el grueso de vidrio máximo de 22 mm.



### Montaje fácil y rápido

El diseño de perfiles laterales en partes de tapas y diseño del mecanismo del motor, nos permite realizar una instalación fácil y muy rápida.



Ensayo impacto



Ensayo viento



Ensayo agua



Ensayo aire

### Componentes acero inoxidable

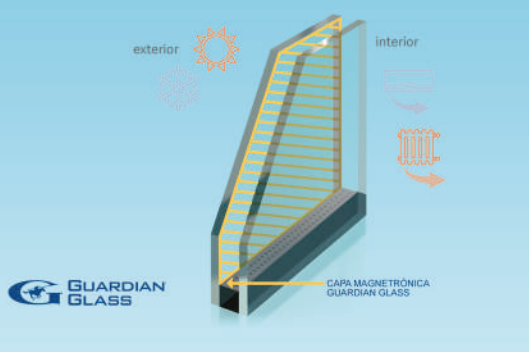


Todos los componentes del sistema de paneles móviles con Aislamiento Térmico ZEN VERTICAL de la marca ZENLINE, son de acero inoxidable y tiene garantía de 5 años.

### Doble acristalamiento

Se instala con vidrios selectivos aislantes con cámara de aire o gas argón, lo que nos permite proteger las terrazas tanto en verano como en invierno. También permite colocar vidrios aislantes con seguridad, vidrios laminados y vidrios termo endurecidos.

El nuevo sistema de Paneles móviles vertical con Aislamiento Térmico de la marca ZENLINE, es una nueva solución para hoteles, restaurante, cafés y terrazas particulares.





Cortina  
ZEN 61



# Cortina ZEN 61

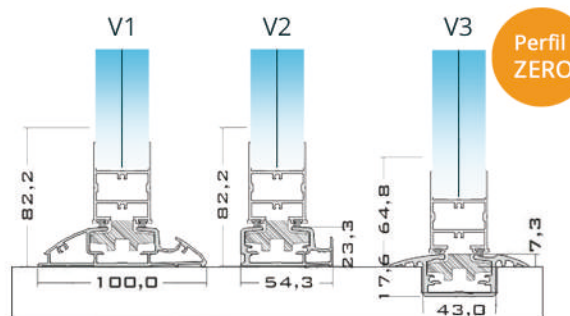

## La cortina con doble vidrio cámara con aislamiento térmico.

El nuevo sistema de cortina de vidrio de doble acristalamiento con Aislamiento Térmico ZEN 61 de la marca ZENLINE proporciona hasta 5 veces mayor aislamiento que el vidrio simple.

La nueva cortina de vidrio con aislamiento térmico ZEN 61 de la marca ZENLINE permite apertura total de la terraza, con posibilidades de curva y cambios de sentido.



VER VÍDEO



Paneles no caen

**AUTO  
BRAKE  
LOCK**

El sistema incorpora un mecanismo de bloqueo especial patentado, que permite bloquear los paneles cuando se llevan al área de estacionamiento evitando su caída.



Ensayo impacto



Ensayo viento



Ensayo agua



Ensayo aire

Manilla multipunto

El cierre embutido multipunto, práctico, con un diseño elegante, garantiza una máxima seguridad.

Componentes acero inoxidable

ACERO INOX.  
STAINLESS  
ACCESORIOS

Todos los componentes de la cortina de vidrio con Aislamiento Térmico ZEN 61 de la marca ZENLINE, son de acero inoxidable y tiene garantía 5 años.

### Doble acristalamiento

Se instala con vidrios selectivos aislantes con cámara de aire o gas argón, lo que nos permite proteger las terrazas tanto en verano como en invierno. También permite colocar vidrios aislantes con seguridad, vidrios laminados y vidrios termo endurecidos.

### Fabricado a medida

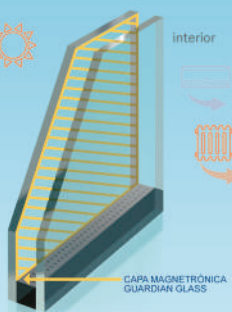
Fabricado a medida con múltiples posibilidades de apertura y herrajes de acero Inoxidable con bajo mantenimiento

### CARACTERÍSTICAS PRINCIPALES

Sistema: Plegable, rodamiento superior.  
Perfilería: Aluminio, acabado RAL, madera, texturado.  
Guía inferior: Empotrada, superpuesta.  
Opciones: Barandilla BALCON MAX, curvas.

Acristalamiento: 28mm.  
Ancho max. hoja: 800mm.  
Altura max: 2.800mm.

GUARDIAN  
GLASS





# Cortina STANDARD



# Cortina STANDARD

## acristalia

### Posibilidades casi infinitas

Las opciones de configuración de la Cortina de Cristal Serie Standard son prácticamente ilimitadas: cierres a diferentes alturas, con ángulos, con opción de guía inferior empotrada...

Medidas, vidrios, acabados y colores se complementan ajustándose a todos los gustos y necesidades de la vivienda o negocio.



VER VIDEO



#### PERFIL INTERIOR INTEGRADO

Creado para facilitar la accesibilidad. Sólo sobresale 9 mm, medida salvada por una pequeña rampa hacia ambos lados que consigue evitar cualquier tropiezo.



#### FORMAS

Cuadrada  
Irregular  
Forma de L  
Curvada  
Apertura interior-exterior

#### MEDIDAS

Hasta 3 metros de altura.  
Hojas de hasta 80 centímetros de ancho.

#### VIDRIOS

Templado, laminado, control solar y cualquier composición que sume.  
6, 8, 10 o 12 mm de espesor.  
Transparente, con color, mateado, decorado, con prestaciones de control solar...

#### ACABADOS Y COLORES PARA PERFILES

Anodizados y acabados en imitación madera.  
Más de 200 colores a elegir de la carta RAL  
Accesorios de poliamida en gris, blanco y negro.



#### Almacenamiento de hojas

*Sistema magnético + Clip Fijador hoja Principal*

Un exclusivo sistema práctico y estético para el almacenamiento y sujeción de hojas. Unos potentes imanes instalados en el interior de los perfiles de hoja las mantiene unidas entre sí cuando están en posición abierta.

Finalmente, la primera hoja se sujeta a la superficie más cercana mediante un clip.

#### Un cierre para cada necesidad

La elección depende siempre del nivel de seguridad requerido y la dirección de apertura de las hojas.

**CIERRE STANDARD**  
**CIERRE CON LLAVE**  
**CIERRE CON BLOQUEO ANTIDESLIZANTE**  
**CIERRE CON BLOQUEO DE HOJA**  
**CIERRE CON POMO**

Cortina  
**BASIC PRO**



# Cortina BASIC PRO

## acristalia

### Una solución altamente versátil

Estética minimalista, calidad y confort se alían en la serie más asequible de Acristalia. Sus componentes han sido diseñados reduciendo su tamaño para disfrutar de la mayor sensación de visión panorámica y aprovechar todas las posibilidades de la luz natural. Perfectas para añadir valor a balcones, terrazas y porches de viviendas, negocios y comunidades de vecinos e incluso como divisores interiores.



VER VIDEO



#### PERFIL INTERIOR INTEGRADO

Sin perfilería vertical y con un acabado impecable, la Serie Basic Pro se adapta a todo: configurable en multitud de formas, con ángulos, curvas y diferentes alturas.

Su sistema de apertura y cierre se puede realizar hacia el interior o el exterior según se necesite. Además, es la única que incorpora un exclusivo sistema de embocadura plegable que permite la instalación de otros elementos complementarios como estores y cortinas de tela.

#### FORMAS

Cuadrada  
Irregular  
Forma de L  
Curvada  
Apertura interior-exterior

#### MEDIDAS

Hasta 2 metros de altura.  
Hojas de hasta 70 centímetros de ancho.

#### VIDRIOS

Templado, laminado, control solar y cualquier composición.  
6, 8, 10 o 12 mm de espesor.

#### ACABADOS Y COLORES PARA PERFILES

Más de 200 colores a elegir de la carta RAL  
Anodizados y acabados en imitación madera.  
Accesorios de poliamida disponibles en gris.



#### Almacenamiento de hojas

*Sistema magnético + Clip Fijador hoja Principal*

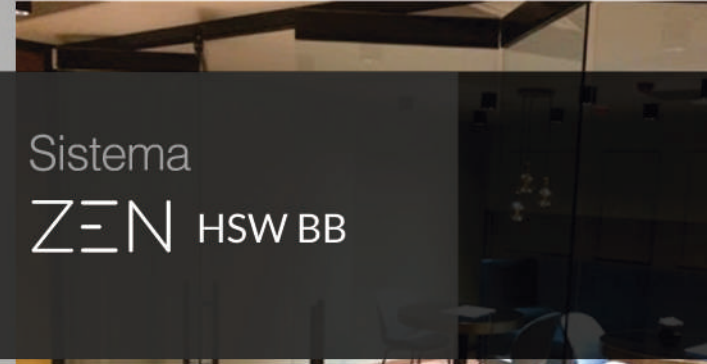
Un exclusivo sistema práctico y estético para el almacenamiento y sujeción de hojas. Unos potentes imanes instalados en el interior de los perfiles de hoja las mantiene unidas entre sí cuando están en posición abierta.

Finalmente, la primera hoja se sujeta a la superficie más cercana mediante un clip.

#### Un cierre para cada necesidad

La elección depende siempre del nivel de seguridad requerido y la dirección de apertura de las hojas.

**CIERRE STANDARD**  
**CIERRE CON LLAVE**  
**CIERRE CON BLOQUEO ANTIDESLIZANTE**  
**CIERRE CON BLOQUEO DE HOJA**  
**CIERRE CON POMO**



Sistema  
ZEN HSW BB



# Sistema ZEN HSW BB

## Paneles deslizantes de hojas abisagradas

El muro de paneles móviles ZEN HSW BB, es un sistema que permite instalar paneles de gran dimensión de vidrio, basado en el concepto minimalista en donde el vidrio es el protagonista.

Su calidad de materiales y rodamientos garantizan una larga vida útil y bajo mantenimiento.

Las bisagras de unión, facilitan la apertura y cierre asegurando el posicionamiento de las hojas.

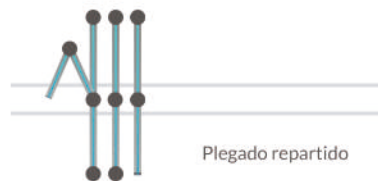


VER VIDEO



### Vista panorámica

El sistema ZEN HSW BB paneles móviles de gran dimensión, sin guía inferior. Mediante pestillos de acero inox. se posiciona al suelo, facilitando el paso de personas con movilidad reducida.



Plegado repartido

### Componentes acero inoxidable

Todos los componentes HSW de la marca ZENLINE, son de acero inoxidable y tienen **garantía 5 años**.



Ensayo impacto



Ensayo viento



Ensayo agua



Ensayo aire

ACERO INOX.  
STAINLESS  
ACCESORIOS

### Perfilería robusta


Perfilería de aluminio TE. Apariencia Inox. de gran espesor asegura la robustez del sistema HSW gomas EDPM y herrajes en acero Inox.



Pozuelo Inox.



Tirador Inox. con llave.



El nuevo sistema de Paneles deslizantes ZEN HSW BB de la marca ZENLINE, es una solución para divisiones, fachadas y escaparates de comercios donde requiera apertura total sin perfiles vistos.

### Fácil apertura

El sistema ZEN HSW BB es muy fácil de usar, puede abrir o cerrar los paneles de vidrio empujando únicamente un panel, ya que todos los paneles están conectados, todos se mueven juntos.

### CARACTERÍSTICAS PRINCIPALES

- **Vidrios:** Seguridad templados / laminados, serigrafados, vinilados, etc...
- **Perfilería:** De aluminio anod. Apariencia inox., standard, plata/inox.
- **Acabados especiales:** Epoxi RAL, texturados.
- **Rodamientos:** Inox. calidad Marina
- **Hojas:** De 800 a 900 ancho
- **Altura:** Hasta 3,500
- **Nº hojas:** 5+1 acceso puerta (12 hojas / Plegado repartido)
- **Sistema:** Abisagrado sin guía inferior

Sistema  
ZEN HSW PP



# Sistema ZEN HSW PP

## Paneles deslizantes de hojas independientes

Muro de paneles móviles ZEN HSW PP, es un sistema que permite instalar paneles de gran dimensión de vidrio, basado en el concepto minimalista en donde el vidrio es el protagonista.

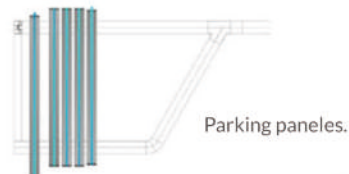
Su calidad de materiales y rodamientos garantizan una larga vida útil y bajo mantenimiento.



VER VIDEO

### Vista panorámica

El sistema ZEN HSW PP paneles móviles de gran dimensión, sin guía inferior. Mediante pestillos de acero inox. se posiciona al suelo, facilitando el paso de personas con movilidad reducida.



Parking panels.

### Componentes acero inoxidable

Todos los componentes HSW de la marca ZENLINE, son de acero inoxidable y tienen **garantía 5 años**.



Ensayo impacto



Ensayo viento



Ensayo agua



Ensayo aire

ACERO INOX.  
STAINLESS  
ACCESORIOS

### Perfilería robusta


Perfilería de aluminio TE. Apariencia Inox. de gran espesor asegura la robustez del sistema HSW gomas EDPM y herrajes en acero Inox.



Pozuelo Inox.



Tirador Inox. con llave.



El nuevo sistema de Paneles deslizantes ZEN HSW PP de la marca ZENLINE, es una solución para divisiones, fachadas y escaparates de comercios donde requiera apertura total sin perfiles vistos.

### Fácil apertura

El sistema ZEN HSW BB es muy fácil de usar, puede abrir o cerrar los paneles de vidrio empujando los paneles por separado.

### CARACTERÍSTICAS PRINCIPALES

**Vidrios:** Seguridad templados / laminados, control solar, serigrafiados, vinilados, etc...

**Perfilería:** De aluminio anod. Apariencia inox., standard, plata/inox.

**Acabados especiales:** Epoxi RAL, texturados.

**Rodamientos:** Inox. calidad Marina

**Hojas:** De 800 a 1.100 ancho

**Altura:** Hasta 4,000

**Nº de hojas:** 6 + 1 Acceso puerta

(14 hojas / Plegado repartido)

**Parking aluminio:** Para hojas en posición ABIERTA



# TARIMA TÉCNICA



# Tarima Técnica SUELO



# Tarima Técnica SUELO

## Innovación tecnológica, abrazada de la sostenibilidad,

Nuestra tarima técnica es un pavimento WPC, compuesto de fibras vegetales y compuesto polimérico. Las tarimas WPC son de bajo mantenimiento. Dispone en dos formatos: alveolar y sólido. En el formato alveolar, dos acabados: Nature (cepillado natural), Tecno (ranurado técnico) y Surco con más de 30 colores en total. El sistema se completa con clips de acero y perfiles de aluminio en su estructura, los mejores materiales para garantizar una larga durabilidad.



VER VIDEO

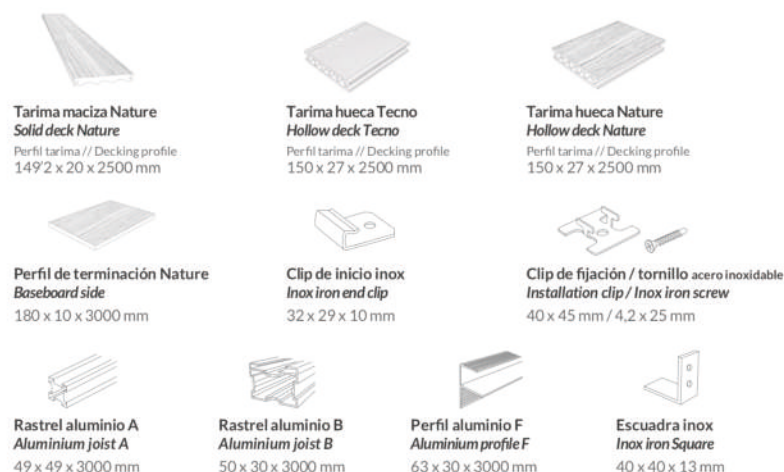


Además de tener muy presente siempre la sostenibilidad del planeta, no solo por la reciclabilidad de sus productos, sino también por la utilización de materiales reciclados, apuesta por la eficiencia energética, creando una línea de productos que contribuyen a reducir el efecto Isla de calor, los cuales, ofrecen un SRI superior a 80, favoreciendo de esta manera la posibilidad de obtener una buena puntuación en la certificación LEED.



Plasticwood® permite la posibilidad de fabricar productos muy variados. Uno de los más exitosos es la tarima de exteriores.


### Componentes



Nuestra tarima representa la combinación perfecta entre naturaleza y tecnología, para crear un producto que suma la belleza y calidez de la madera, con la durabilidad y bajo mantenimiento del PVC.

La tarima técnica suelo es un material idóneo para exteriores, resistente y duradero que no necesita tratamientos adicionales, no contiene productos tóxicos y sólo precisa un mínimo de mantenimiento y limpieza. Nuestra tarima permanece inalterable en el tiempo, incluso bajo condiciones climatológicas extremas.

-  **RESISTENCIA AL IMPACTO Y A LA ABRASIÓN**  
IMPACT RESISTANCE AND ABRASION
-  **ALTA RESISTENCIA AL FUEGO**  
HIGH FIRE RESISTANCE
-  **NO SE AGRIETA, ASTILLA O DESCONCHA**  
WILL NOT CRACK, SPLINTER OR FRAYS
-  **NO PRECISA DE TRATAMIENTOS ADICIONALES**  
DOES NOT REQUIRE ADDITIONAL TREATMENTS
-  **INALTERABLE FRENTA INSECTOS Y BACTERIAS**  
UNALTERABLE AGAINST INSECTS AND BACTERIUM
-  **100% RECICLABLE / ECO-SOSTENIBLE**  
100% RECYCLABLE / ECO-SUSTAINABLE
-  **GRAN DURABILIDAD**  
HIGH DURABILITY
-  **SUPERFICIE ANTIDESLIZANTE**  
ANTISLIP SURFACE
-  **BAJO MANTENIMIENTO**  
LOW MAINTENANCE
-  **FABRICACIÓN EUROPEA**  
EUROPEAN MANUFACTURING



# Tarima Técnica VERTICAL

## Revestimiento Vertical

Cinco perfiles diferentes, para dar solución en cualquier acabado vertical: desde fachadas a vallas, pasando por celosías o mamparas visuales.

Esta formada por perfiles huecos fabricadas con un material compuesto de 50 % termoplástico y 50 % fibras vegetales con reforzante mineral, material 100% reciclable, el sistema se completa con marcos y ángulos de aluminio, con remaches acero inoxidable.



VER VIDEO



Cinco perfiles nuevos y diferentes para dar solución en cualquier acabado vertical: desde fachadas a vallas, pasando por celosías o mamparas visuales.

### Componentes



**Perfil K2**  
K2 profile  
110 x 15 x 3000 mm



**Perfil Annapurna**  
Annapurna profile  
40 x 40 x 3000 mm



**Perfil Annapurna 80**  
Annapurna 80 profile  
80 x 40 x 3000 mm




**Perfil Annapurna 160**  
Annapurna 160 profile  
160 x 40 x 3000 mm



**Perfil Mont Blanc**  
Mont Blanc profile  
150 x 15 x 3000 mm



Además de tener muy presente siempre la sostenibilidad del planeta, no solo por la reciclabilidad de sus productos, sino también por la utilización de materiales reciclados, apuesta por la eficiencia energética, creando una línea de productos que contribuyen a reducir el efecto Isla de calor, los cuales, ofrecen un SRI superior a 80, favoreciendo de esta manera la posibilidad de obtener una buena puntuación en la certificación LEED.

-  **RESISTENCIA AL IMPACTO Y A LA ABRASIÓN**  
IMPACT RESISTANCE AND ABRASION
-  **ALTA RESISTENCIA AL FUEGO**  
HIGH FIRE RESISTANCE
-  **NO SE AGRIETA, ASTILLA O DESCONCHA**  
WILL NOT CRACK, SPLINTER OR FRAYS
-  **NO PRECISA DE TRATAMIENTOS ADICIONALES**  
DOES NOT REQUIRE ADDITIONAL TREATMENTS
-  **INALTERABLE FRENTE INSECTOS Y BACTERIAS**  
UNALTERABLE AGAINST INSECTS AND BACTERIUM
-  **100% RECICLABLE / ECO-SOSTENIBLE**  
100% RECYCLABLE / ECO-SUSTAINABLE
-  **GRAN DURABILIDAD**  
HIGH DURABILITY
-  **SUPERFICIE ANTIDESLIZANTE**  
ANTISLIP SURFACE
-  **BAJO MANTENIMIENTO**  
LOW MAINTENANCE
-  **FABRICACIÓN EUROPEA**  
EUROPEAN MANUFACTURING



Nuestra tarima representa la combinación perfecta entre naturaleza y tecnología, para crear un producto que suma la belleza y calidez de la madera, con la durabilidad y bajo mantenimiento del PVC.

La tarima técnica vertical es un material idóneo para exteriores, resistente y duradero que no necesita tratamientos adicionales, no contiene productos tóxicos y sólo precisa un mínimo de mantenimiento y limpieza. Nuestra tarima permanece inalterable en el tiempo, incluso bajo condiciones climatológicas extremas.

# TERRAZAS

grupo **centrocibic**

Tel. +34 971 22 95 45 | Fax. +34 971 22 95 44 | C/ Siurells, 21 | Pol. Marratxí Cp. 07141 Marratxí | Mallorca | [www.centrocibic.com](http://www.centrocibic.com)